

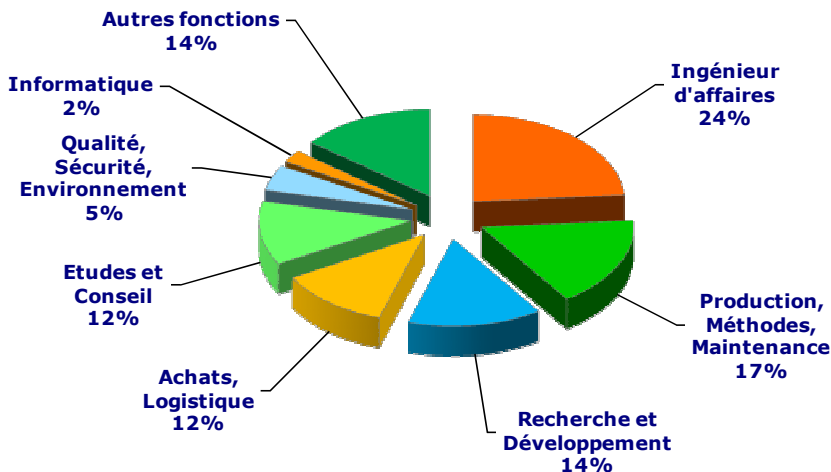
L'enquête a été menée en décembre 2008 / janvier 2009 auprès de tous les ingénieurs ECAM de **la promotion sortante (2008)**. Elle a été réalisée par la Direction des Etudes de l'ECAM.

Le taux de réponses est de **86.5 %**.

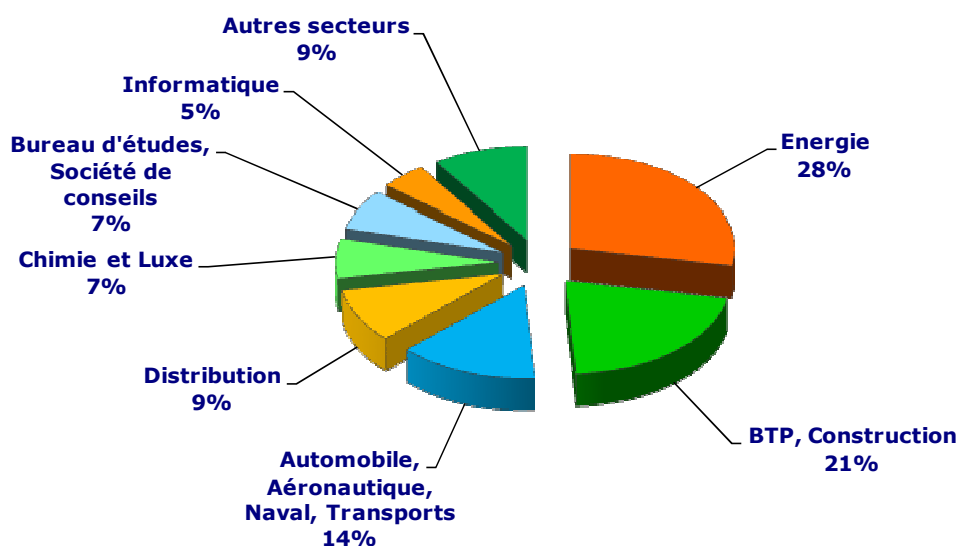
Sur l'ensemble de ces réponses :

- **48.3 % sont salariés**
- **7.9 % sont en volontariat international**
 - République Tchèque, Chine, Qatar, Vietnam
- **29.2 % poursuivent des études complémentaires**
 - Mastère spécialisé habilité par la CGE, Master, Master of Science, Thèse CIFRE
- **14.6 % sont en recherche d'emploi**

Fonctions exercées



Secteurs d'activité dans l'entreprise



Les salaires

En 2008, le **salair e brut annuel moyen d'embauche** (France et étranger confondus) des jeunes diplômés est de **33 816 €**

La répartition des salaires est la suivante

- inférieurs à 25 500 € _____ 7.0 %
- entre 25 501 € et 27 500 € _____ 2.3 %
- entre 27 501 € et 32 000 € _____ 30.2 %
- entre 32 001 € et 36 000 € _____ 39.6 %
- supérieurs à 36 001 € _____ 20.9 %

Le délai de recherche

93 % des diplômés en activité trouvent leur premier emploi en moins de 4 mois, comme le présente la répartition ci-contre.

Contrat signé

avant	46.5 %
0 à 2 mois	27.9 %
2 à 4 mois	18.6 %
4 à 6 mois	2.3 %
plus de 6 mois	4.7 %

La **durée moyenne de recherche d'emploi** est de **4,2 semaines**.

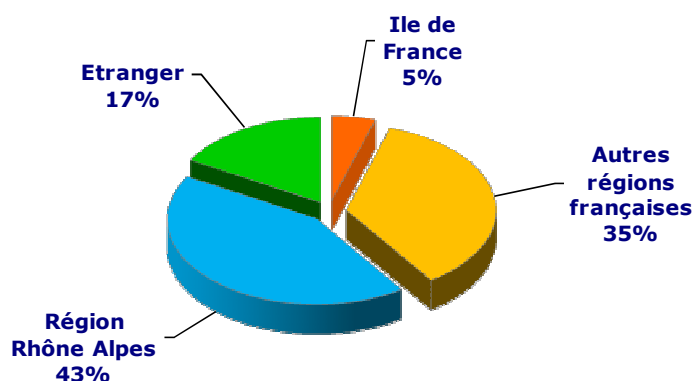
Taille de l'Entreprise ou du groupe

Effectifs de l'Établissement

moins de 100 salariés	9.5 %
de 101 à 499 salariés	11.9 %
de 500 à 1999 salariés	4.8 %
+ de 2000 salariés	73.8 %

La localisation de l'emploi

La localisation des emplois à l'étranger se fait essentiellement en Allemagne, Royaume-Uni et Suisse.



Moyens de recherche du 1^{er} emploi

Stages	26.2 %	Annonces – Presse	7.1 %
Site Internet spécialisé dans l'emploi	23.8 %	Relations personnelles	4.8 %
Forums - Salons	16.7 %	Service emploi de l'Ecole	2.4 %
Site Internet d'Entreprise	9.5 %	Autre moyen	2.4 %
Candidatures spontanées	7.1 %		